

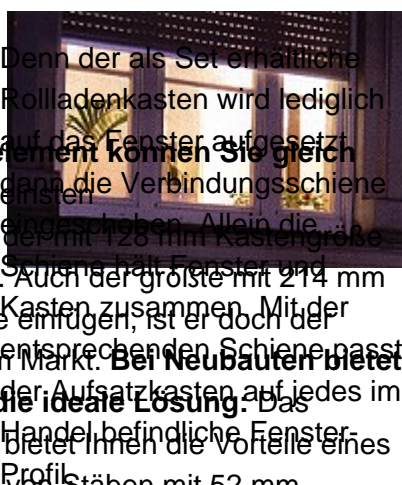
Aufsatzrollladen



Die moderne Verbindungstechnik hilft Zeit und Geld sparen! Für Neubau, für Altbau und für Höhen bis zu 2,80 Meter die richtige Lösung! Vier verschiedene Kastengrößen - und alle erstaunlich klein. Die Aufsatzelemente gibt es gleich in 4 Größen: 128, 154, 184, 214 mm! Mit einem zusätzlichen voll integrierten Insektenschutz haben die Aufsatzelemente ein weiteres entscheidendes Plus zu bieten!



Dank neuer Verbindung geht die Montage des Aufsatzelementes einfach und schnell:



Mit dem neuen Rollladenaufsatzelement können Sie gleich vier Größen bieten: So z.B. den kleinsten Rehau-Rollladenkasten überhaupt, der mit 128 mm Kastengröße ein regelrechter "Mini-Rollladen" ist. Auch der größte mit 214 mm kann sich mühelos in jeder Fassade einfügen, ist er doch der "kleinste große Rollladenkasten" am Markt. **Bei Neubauten bietet die 214er Rollladenkastengröße die ideale Lösung.** Das Rollladenaufsatzelement (214 mm) bietet Ihnen die Vorteile eines Neubaukastens, sowie den Einsatz von Stäben mit 52 mm Deckbreite, einem breiten Gurtband, und Wellendurchmesser von 60 mm. Optisch immer schön, jedem statischen Anspruch genügend, hervorragend schall- und wärmedämmend - und selbstverständlich einfach auf Motorantrieb umzustellen.

Insektenschutz voll

integriert: Das Aufsatzelement kann problemlos mit einem integrierten Insektenschutzrollo versehen werden.

Es ist witterungsbeständig und absolut insektendicht.

Die seitliche Führung und eine extra untere

Bürstenabdichtung lassen selbst die kleinste Mücke

verzweifeln. **Schalldämmung:**

Durch den Einsatz einer Schwerfolie und eines speziellen Endstabes mit Silikondichtung wird eine deutlich verbesserte

Schalldämmung erreicht.

Einbruchshemmung: Durch

die einfache Montage von Sicherungs- und

Befestigungsfedern wird das Hochschieben der

Rollladenpanzer von aussen

Farbe/Design, Funktion: Das

Rollladenaufsatzelement lässt sich flexibel an die Farb- und

Komfortwünsche jedes

Bauherrn anpassen. Ob in

verschiedenen Holzdekoren

oder klassischem weiß. Selbst

ungewöhnliche

Gestaltungswünsche lassen sich problemlos erfüllen, z.B.

kann die Aussenseite in

Aluminium ausgeführt und in

allen RAL-Farben und

Eloxaltöne gestaltet werden.

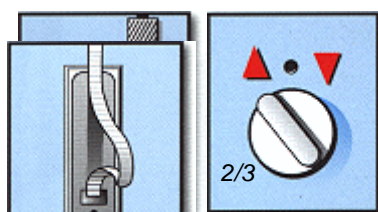

Wie die Optik, ist auch der

Bedienkomfort individuell

gestaltbar. Ob

Gurtbandbedienung, Kurbel

oder Motorantrieb.



Anfragen und Bestellungen bitte per Mail an die [info\[at\]sachsenland-bauelemente\[Punkt\]de](mailto:info@sachsenland-bauelemente.de) oder per Telefon unter der 03764 - 779390.

<http://sachsenland-bauelemente.de/de/Sicht---Sonnenschutz/Aufsatzrolladen?pdfview=1>